

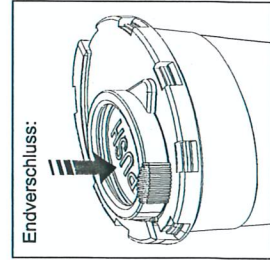
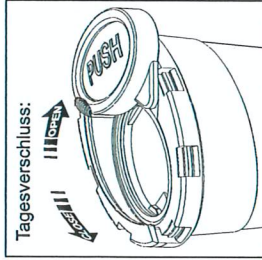
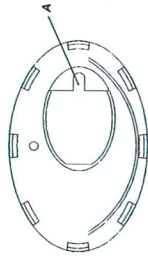
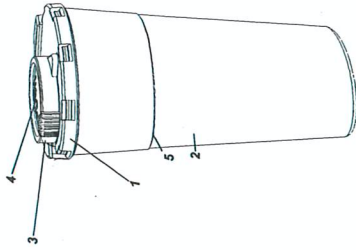
Gebrauchshinweis Multi-Safe sani

1. Bestimmungsgemäße Verwendung

Der Entsorgungsbehälter dient ausschließlich zur Entsorgung von spitzen und scharfen Gegenständen wie z.B. Kanülen und Skalpellklingen aus dem medizinischen Bereich.

2. Sicherheitshinweise

- Nur Boxen in der Größe verwenden, die für die Aufnahme der zu entsorgenden Gegenstände geeignet sind.
- Box außerhalb der Reichweite von Kindern aufbewahren.
- Zu entsorgende Gegenstände nur senkrecht in die Box abwerfen.
- Skalpelle müssen mit besonderer Sorgfalt in die Box entsorgt werden. Durch zu hohe Krafterwirkung beim Einwerfen oder beim Nachfüllen anderer Gegenstände besteht die Gefahr einer Verkantung und Beschädigung der Boxenwänden und des Boxenbodens.
- Keine Gegenstände gewaltsam in die Box drücken.
- Keine Flüssigkeiten in die Box einfüllen.
- Box nicht über die Füll-Linie (5) befüllen (Verletzungsgefahr!).
- Nicht mit der Hand oder in sonstiger Weise in die Box fassen (Verletzungsgefahr!).
- Box nicht herunterwerfen.
- Box nicht schütteln.
- Box nicht fallenlassen.
- Vor Verschluss der Box sicherstellen, dass keine Gegenstände aus der Öffnung ragen.
- Box nur mit den Händen und nicht gewaltsam schließen.
- Befüllte Box nicht von außen zusammendrücken.
- Vor der Entsorgung der Box genau prüfen, dass der Endverschluss (4) „PUSH“ eingedrückt ist.



3. Montage

Eine Montage entfällt, da die Box voll funktionsfähig und bereits montiert ausgeliefert wird.

4. Täglicher Gebrauch

Die Box ist mit einem Drehdeckel (3) ausgestattet und dadurch mit einer Hand zu bedienen. Der Drehdeckel (3) wird durch Drehung mit der Hand in die OPEN- bzw. CLOSE-Position bewegt. Die Box kann nun transportiert und jederzeit (wie oben beschrieben) wieder geöffnet werden.

5. Endverschluss des Drehdeckels (3, 4)

Nach Befüllung der Box (Vorsicht: Nicht über die Füll-Linie (5) befüllen) wie folgt verfahren: Für den Endverschluss den Drehdeckel (3) in die CLOSE-Position drehen und Fläche mit der Beschriftung „PUSH“ (4) fest in das Boxenunterteil (2) drücken. Die Verschlussklappe (4) rastet hörbar ein.

6. Füll-Linie - Maximale Füllhöhe (5)

Die maximale Füllhöhe (5) darf aus Sicherheitsgründen nicht überschritten werden (Vorsicht - Verletzungsgefahr!).

7. Haltevorrichtungen (entfällt)

Eine Haltevorrichtung oder Adaptierung ist für diese Box momentan nicht vorgesehen.

8. Abdreh-/Abziehvorrichtung

8.1 U-förmige Aussparung (A)

U-förmige Aussparung (A) zum Abziehen von Luersystemen.

9. Entsorgung und Kennzeichnung

Die Entsorgungsboxen bestehen aus umweltneutralem Polypropylen. Bei der Verbrennung entstehen keine schädlichen Substanzen. Bei der Entsorgung die Einhaltung der gesetzlichen Vorschriften beachten!