

# TRANSPORTFRAGEBOGEN (1/2)

Bitte senden Sie den Transportfragebogen an **pflge@wibu-gruppe.de**. Für eine sorgfältige und termingerechte Zustellung benötigen wir einige Informationen. Achten Sie bitte auf vollständige und korrekte Angaben!

**Transportprobleme und damit verbundene Mehrkosten, die durch unvollständige oder fehlerhafte Angaben im Transportfragebogen auftreten, gehen zu Lasten des Empfängers!**

<b>Tresormodell</b> _____	<b>AB-Nr.</b> _____
<b>Gewicht</b> _____ kg	<b>Maße (H x B x T)</b> _____ x _____ x _____
<b>Lieferanschrift</b> _____	
<b>Wichtiger Hinweis:</b> Eine Änderung der Lieferadresse bei Anlieferung ist nicht mehr möglich. Maße und Daten dieses Transport-Fragebogens müssen verbindlich sein.	
<b>Ansprechpartner</b> _____	<b>Telefon</b> _____ <b>Mobil</b> _____
<b>Anlieferung möglich von</b> _____ <b>Uhr bis</b> _____ <b>Uhr</b>	
<b>Keine Anlieferung möglich (z.B. Betriebsruhe etc.) vom</b> _____ <b>bis</b> _____	

Eine vereinbarte Transportberechnung versteht sich unter der Voraussetzung, dass der Verwendungsort frei zugänglich ist. Sofern bei der Anlieferung Abweichungen der örtlichen Gegebenheiten zu den Angaben in diesem Fragebogen festzustellen sind und zusätzliche Arbeiten wie Treppenunterbau, Verbreiterungen von Türöffnungen, De- bzw. Remontage von Treppengeländer bzw. ein Krantransport erforderlich sind, hat der Empfänger die hierdurch bedingten Mehrkosten zu tragen.

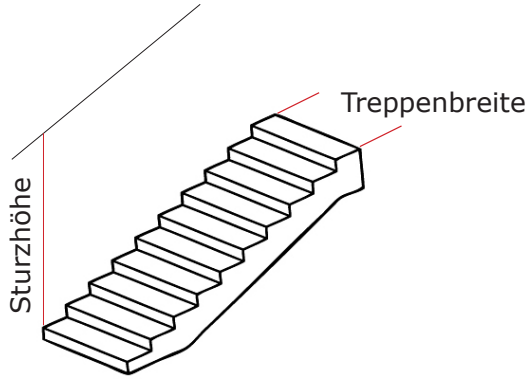
<b>Transportweg – außerhalb des Gebäudes</b>			
Für den LKW ist ein ausreichend großer befestigter Anfahrtsweg erforderlich (ggf. Transportbeschreibung z.B. Durchfahrtsbreite nur 3,5m beilegen).			
Parkmöglichkeit für LKW	<input type="checkbox"/> ja <input type="checkbox"/> nein	Ebenerdig, ohne Stufe	<input type="checkbox"/> ja <input type="checkbox"/> nein
Laderampe vorhanden	<input type="checkbox"/> ja <input type="checkbox"/> nein	Stufenanzahl	_____
Gabelstapler vorhanden	<input type="checkbox"/> ja <input type="checkbox"/> nein	vorstehende Kanten	<input type="checkbox"/> ja <input type="checkbox"/> nein
Stufenbeschaffenheit _____		Beschaffenheit Transportweg _____	
Stufenüberbrückung durch LKW-Hebebühne möglich	<input type="checkbox"/> ja <input type="checkbox"/> nein		

<b>Transportweg – innerhalb des Gebäudes - Vertragung zur Verwendungsstelle</b>			
Ebenerdig, ohne Stufe	<input type="checkbox"/> ja <input type="checkbox"/> nein	→ Stufenanzahl _____	→ vorstehende Kanten <input type="checkbox"/> ja <input type="checkbox"/> nein
Stufenbelag _____		Treppenbaustoff (z.B. Holz) _____	<input type="checkbox"/> freistehend <input type="checkbox"/> untermauert

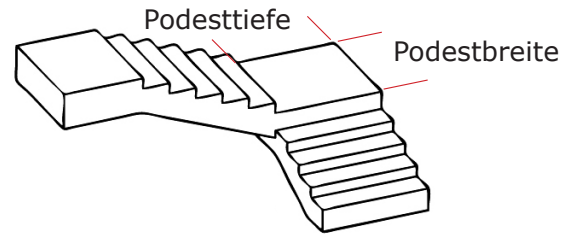
<b>Bitte Mindestmaß der Treppe angeben (Verengungen beachten wie z.B. Treppengeländer - siehe Skizze S.2)</b>	
Sturzhöhe _____ cm	Treppenbreite _____ cm
Podestbreite x Podesttiefe _____ x _____ cm	
Kann jede einzelne Stufe mit dem vollen Schrankgewicht belastet werden? <input type="checkbox"/> ja <input type="checkbox"/> nein	

# TRANSPORTFRAGEBOGEN (2/2)

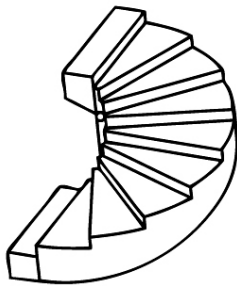
## Treppenart – Bitte ankreuzen



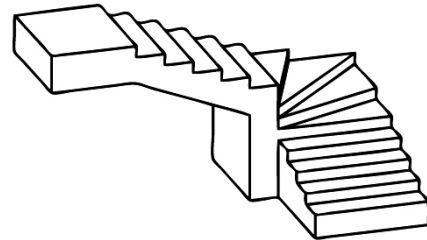
gerade Treppe



Treppe 90° angewinkelt mit Podest



Wendeltreppe 180° gebogen



Treppe mit 90° Wendelpunkt

### Es können aufgrund der Beschaffenheit Mehrkosten für Sondertransport entstehen!

#### Belag Transportweg

PVC     Marmor     Kunststein     Teppichboden     Sonstiges \_\_\_\_\_

Kann der vollständige Transportweg / Aufstellplatz mit dem vollen Schrankgewicht belastet werden?     ja     nein

#### Fahrstuhltransport

Transport mittels Fahrstuhl möglich?     ja     nein    Treppentransport zusätzlich nötig?     ja     nein

Ist die Tragkraft des Fahrstuhls ausreichend für das volle Schrankgewicht?     ja     nein

Bitte Mindestmaß des Fahrstuhls angeben (Verengung beachten wie z.B. Handlauf)

Türdurchgangshöhe \_\_\_\_\_ cm    Türdurchgangsbreite \_\_\_\_\_ cm

Fahrstuhlbreite \_\_\_\_\_ cm    Fahrstuhltiefe \_\_\_\_\_ cm

Alle Wertschutzschränke unter 1.000 kg Eigengewicht sind gemäß EN 1143-1 und EN 14450 zu verankern. Auf Wunsch führen wir die Verankerung gemäß Montagebestimmung durch. Die Verankerung erfolgt gegen separate Auftragserteilung und unter Haftungsausschluss des Durchführenden. Verankerungsanleitung bei Bedarf anfordern.

Wünschen Sie die Verankerung ihres Tresors?     ja     nein

Datum, Ort

Unterschrift / Stempel