


# Die Dekubitusprophylaxe & -Therapie\* **Rhombo-Care®** **Therm**

## Pflegerelevante Informationen

- geeignet zur Dekubitusprophylaxe und -therapie\*
- druckentlastende Eigenschaften
- reduziert Scherkräfte
- gutes Mikroklima
- empfohlenes Patientengewicht 20-130kg



Oberseite der Rhombo-Care® Therm Matratze ist aus hypersoften Sky-therm® Schaumstoff gefertigt und sorgt für eine optimal weiche Körperanpassung. Die patentierte Rhombo-therm® Stanzung fördert die Punktelastizität und Druckverteilung durch das Lösen der Oberflächenspannung. Rhombo-therm® sorgt für ein gesundes Mikroklima aufgrund der guten Durchlüftungsmöglichkeit.


Die Matratzenbasis der Rhombo-Care® Therm Matratze besteht aus einem Schaumstoffkern mit einem wellenförmigen 7-Zonen-Lamellenschnitt. Der Kern fördert im Bereich der Lamellen die körperzonengerechte Aufnahme der Körperkontur und leitet progressiv zum festeren Matratzenbereich über, der dem Körper die notwendige Unterstützung bietet.

Der offene Aufbau der Matratze fördert zudem das Mikroklima innerhalb der Matratze.




Größe in cm	Art.Nr. inkl. PU-Bezug Semy light Farbe: grau	Art.Nr. inkl. PU-Bezug Semy Plus EVA Farbe: blau-schwarz	Hilfsmittelnr.
90 x 190 x 14	29.863	-	11.29.05.1047
90 x 200 x 14	29.848	29.248	11.29.05.1047
100 x 200 x 14	29.851	29.251	11.29.05.1047
120 x 200 x 14	29.852	-	11.29.05.1047
140 x 200 x 14	29.864	-	11.29.05.1047

Sondergrößen auf Anfrage



\* Die Weichlagerungsmatratze Rhombo-Care® Therm bietet als Basis der Umlagerung druckverteilende Möglichkeiten und leistet deshalb bis zu hohem Dekubitusrisiko und bei Dekubitustherapien bis Stadium 4 (EPUAP / Seiler) ihren Beitrag.



**Bild links:**

Matratzenbezug Semy light mit 3-seitigem, geschütztem Reißverschluss (Doppellippe)

### Eigenschaften des Matratzenbezuges



### Schema des progressiven Kernaufbaus:

